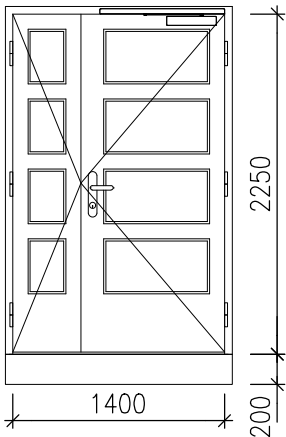
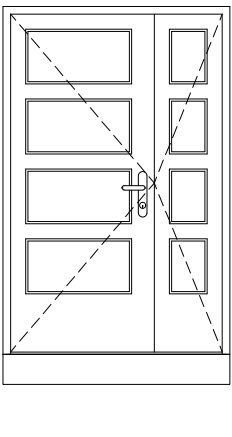
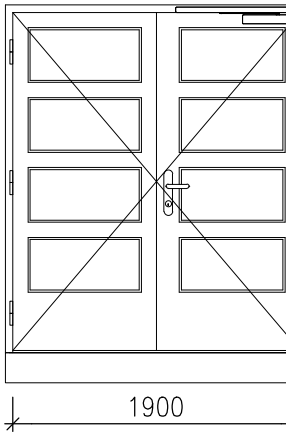
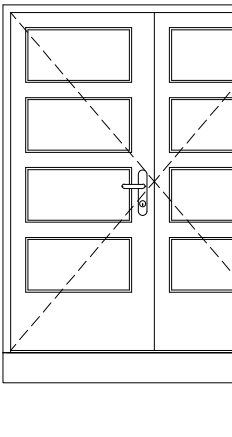
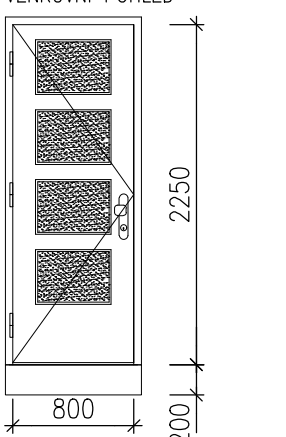
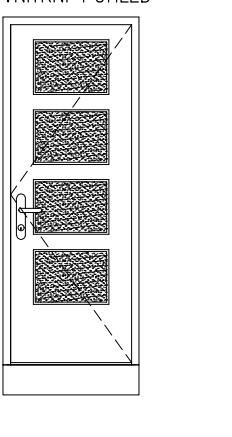
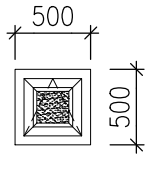

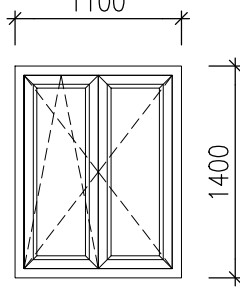
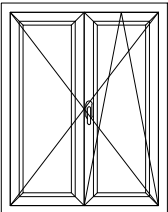
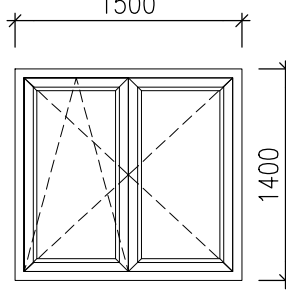
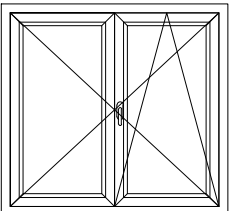
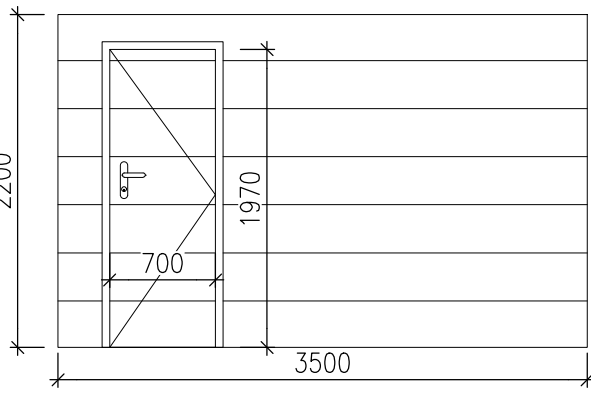
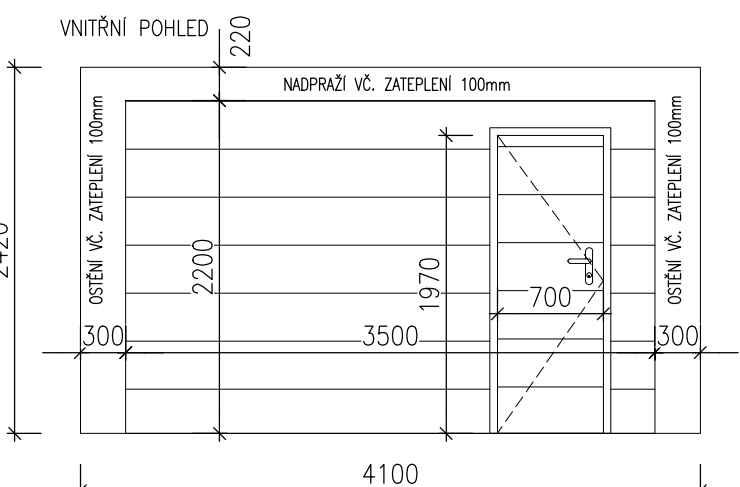
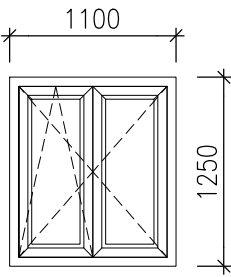
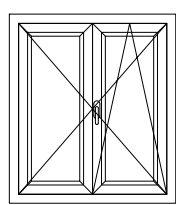
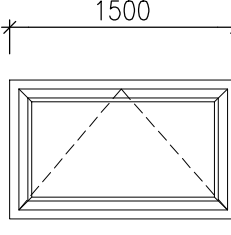
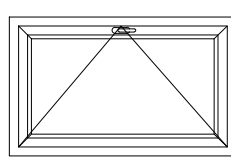
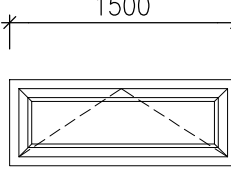
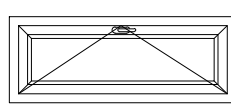
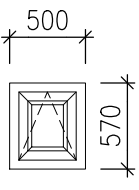
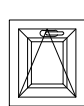
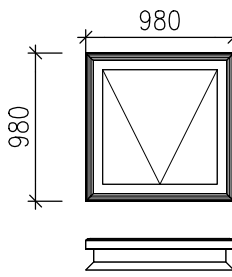
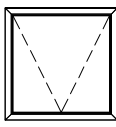


Výpis venkovních výplní

OZNAČENÍ	SCHEMATICKE ZOBRAZENÍ		POPIS	ROZMĚRY (mm), ORIENTACE, KUSŮ	POVRCHOVÁ ÚPRAVA	POZNÁMKA ODKAZ
D16 HLAVNÍ VSTUPNÍ DVEŘE	VENKOVNÍ POHLED 	VNITŘNÍ POHLED 	<ul style="list-style-type: none">• PLASTOVÉ DVOUKŘÍDLÉ VSTUPNÍ DVEŘE• PRŮCHOD AKTIVNÍHO KŘÍDLA 900mm• DO PODLAHY PURENIT 200mm• NÍZKÝ HLINIKOVÝ PRAH• ŠESTIKOMOROVÉ ČLENĚNÍ PROFILU, RÁM I KŘÍDLO• TROJSKLO Ug=0,8 W/m2K• ZAVÍRAČ S KLUZNOU LIŠTOU VČ. ARETAČNÍHO PRVKU• TŘÍBODOVÝ DVEŘNÍ ZÁVĚS• BEZPEČNOSTNÍ CELOOBVODOVÉ KOVÁNÍ• SAMOZAMYKACÍ ANTIPANIKOVÝ SPINACÍ ZÁMEK SE SCHOPNOSTÍ SIGNALIZACE PRO KOVÁNÍ• KLIKA/KLIKA, PRŮCHOZÍ FUNKCE "D", DLE EN 179, dle požadavků PBR• SYSTÉM GENERÁLNÍHO KLÍČE	1400x2250	<ul style="list-style-type: none">• RÁMY:DEKORAČNÍ FÓLIE, EXTERIÉR/INTERIÉR: ANTRACITOVÁ ŠEDÁ PŘÍPLATOVÝ ODSTÍN• KLIKA: KARTÁČOVANÁ NEREZ• ZÁVĚSY DVEŘÍ: ANTRACITOVÁ ŠEDÁ PŘÍPLATOVÝ ODSTÍN• PROSKLENÍ: ČIRÉ, BEZPEČNOSTNÍ FOLIE P2A• ZAVÍRAČ: ANTRACITOVÁ ŠEDÁ PŘÍPLATKOVÝ ODSTÍN	
				1 ks		
D17 VEDLEJŠÍ VSTUPNÍ DVEŘE	VENKOVNÍ POHLED 	VNITŘNÍ POHLED 	<ul style="list-style-type: none">• PLASTOVÉ DVOUKŘÍDLÉ VSTUPNÍ DVEŘE• PRŮCHOD AKTIVNÍHO KŘÍDLA 950mm• DO PODLAHY PURENIT 200mm• NÍZKÝ HLINIKOVÝ PRAH• TROJSKLO Ug=0,8 W/m2K• ŠESTIKOMOROVÉ ČLENĚNÍ PROFILU, RÁM I KŘÍDLO• ZAVÍRAČ S KLUZNOU LIŠTOU VČ. ARETAČNÍHO PRVKU• TŘÍBODOVÝ DVEŘNÍ ZÁVĚS• BEZPEČNOSTNÍ CELOOBVODOVÉ KOVÁNÍ• PRAHOVÝ NÁSLAPNÝ PARAPET• ANTIPANIKOVÝ MECHANICKÝ ZÁMEK OVLÁDANÝ KLIKOU DLE EN 179, PRŮCHOZÍ FUNKCE "D", dle požadavků PBR• SYSTÉM GENERÁLNÍHO KLÍČE	1900x2250	<ul style="list-style-type: none">• RÁMY:DEKORAČNÍ FÓLIE, EXTERIÉR/INTERIÉR: ANTRACITOVÁ ŠEDÁ PŘÍPLATOVÝ ODSTÍN• KLIKA: KARTÁČOVANÁ NEREZ• ZÁVĚSY DVEŘÍ: ANTRACITOVÁ ŠEDÁ PŘÍPLATOVÝ ODSTÍN• PROSKLENÍ: ČIRÉ, BEZPEČNOSTNÍ FOLIE P2A• ZAVÍRAČ: ANTRACITOVÁ ŠEDÁ PŘÍPLATKOVÝ ODSTÍN	
				1 ks		
D18 VSTUPNÍ DVEŘE DO SKLADU	VENKOVNÍ POHLED 	VNITŘNÍ POHLED 	<ul style="list-style-type: none">• PLASTOVÉ VSTUPNÍ DVEŘE• LEVÉ• PRŮCHOD KŘÍDLA 800mm• DO PODLAHY PURENIT 200mm• NÍZKÝ HLINIKOVÝ PRAH• TROJSKLO Ug=0,8 W/m2K• ŠESTIKOMOROVÉ ČLENĚNÍ PROFILU, RÁM I KŘÍDLO• KOULE / KLIKA• TŘÍBODOVÝ DVEŘNÍ ZÁVĚS• PRAHOVÝ NÁSLAPNÝ PARAPET• BEZPEČNOSTNÍ CELOOBODOVÉ KOVÁNÍ, TŘÍBODOVÝ LIŠTOVÝ SAMOZAMYKACÍ ZÁMEK• SYSTÉM GENERÁLNÍHO KLÍČE	800x2250	<ul style="list-style-type: none">• RÁMY:DEKORAČNÍ FÓLIE, EXTERIÉR/INTERIÉR: ANTRACITOVÁ ŠEDÁ PŘÍPLATOVÝ ODSTÍN• KLIKA/KOULE: KARTÁČOVANÁ NEREZ• ZÁVĚSY DVEŘÍ: ANTRACITOVÁ ŠEDÁ PŘÍPLATOVÝ ODSTÍN• PROSKLENÍ: PISKOVANÉ, BEZPEČNOSTNÍ FOLIE P2A	
				LEVÉ		
				1 ks		

OZNAČENÍ	SCHEMATICKE ZOBRAZENÍ		POPIS	ROZMĚRY (mm) KUSŮ	POVRCHOVÁ ÚPRAVA	POZNÁMKA ODKAZ
W01 OKNA 1NP – HYGIENICKÉ ZÁZEMÍ	VENKOVNÍ POHLED 	VNITŘNÍ POHLED 	<ul style="list-style-type: none">• PLASTOVÉ SKLOPNÉ OKNO• ŠESTIKOMOROVÉ ČLENĚNÍ PROFILU RÁM I KŘÍDLO• TROJSKLO Ug=0,8 W/m2K• CELOOBVODOVÉ BEZPEČNOSTNÍ KOVÁNÍ• PARAPET PLASTOVÝ KOMŮRKOVÝ	500x500	<ul style="list-style-type: none">• RÁMY:DEKORAČNÍ FÓLIE, EXTERIÉR/INTERIÉR: ANTRACITOVÁ ŠEDÁ PŘÍPLATOVÝ ODSTÍN• KOVÁNÍ: KARTÁČOVANÁ NEREZ• ZÁVĚSY: ANTRACITOVÁ ŠEDÁ PŘÍPLATOVÝ ODSTÍN• PROSKLENÍ: PISKOVANÉ• VNITŘNÍ PARAPET: ANTRACITOVÁ ŠEDÁ PŘÍPLATKOVÝ ODSTÍN	
				4 ks		
W02 OKNO 1NP – BAR	VENKOVNÍ POHLED 	VNITŘNÍ POHLED 	<ul style="list-style-type: none">• PLASTOVÉ OTVÍRAVÉ–SKLOPNÉ OKNO• ŠESTIKOMOROVÉ ČLENĚNÍ PROFILU RÁM I KŘÍDLO• TROJSKLO Ug=0,8 W/m2K• CELOOBVODOVÉ BEZPEČNOSTNÍ KOVÁNÍ• PARAPET PLASTOVÝ KOMŮRKOVÝ• INTERIÉROVÉ HLINIKOVÉ ŽALUZIE, MANUÁLNÍ NA ŘETÍZEK	1100x1400	<ul style="list-style-type: none">• RÁMY:DEKORAČNÍ FÓLIE, EXTERIÉR/INTERIÉR: ANTRACITOVÁ ŠEDÁ PŘÍPLATOVÝ ODSTÍN• KOVÁNÍ: KARTÁČOVANÁ NEREZ• ZÁVĚSY: ANTRACITOVÁ ŠEDÁ PŘÍPLATOVÝ ODSTÍN• PROSKLENÍ: ČIRÉ• VNITŘNÍ PARAPET: ANTRACITOVÁ ŠEDÁ PŘÍPLATKOVÝ ODSTÍN• VNITŘNÍ ŽALUZIE: ANTRACITOVÁ, PŘÍPLATOVÝ ODSTÍN	
				1 ks		
W03 OKNA 1NP – KLUBOVNA	VENKOVNÍ POHLED 	VNITŘNÍ POHLED 	<ul style="list-style-type: none">• PLASTOVÉ OTVÍRAVÉ–SKLOPNÉ OKNO• ŠESTIKOMOROVÉ ČLENĚNÍ PROFILU RÁM I KŘÍDLO• TROJSKLO Ug=0,8 W/m2K• CELOOBVODOVÉ BEZPEČNOSTNÍ KOVÁNÍ• PARAPET PLASTOVÝ KOMŮRKOVÝ• INTERIÉROVÉ HLINIKOVÉ ŽALUZIE, MANUÁLNÍ NA ŘETÍZEK	1500x1400	<ul style="list-style-type: none">• RÁMY:DEKORAČNÍ FÓLIE, EXTERIÉR/INTERIÉR: ANTRACITOVÁ ŠEDÁ PŘÍPLATOVÝ ODSTÍN• KOVÁNÍ: KARTÁČOVANÁ NEREZ• ZÁVĚSY: ANTRACITOVÁ ŠEDÁ PŘÍPLATOVÝ ODSTÍN• PROSKLENÍ: ČIRÉ• VNITŘNÍ PARAPET: ANTRACITOVÁ ŠEDÁ PŘÍPLATKOVÝ ODSTÍN• VNITŘNÍ ŽALUZIE: ANTRACITOVÁ, PŘÍPLATOVÝ ODSTÍN	
				5 ks		

OZNAČENÍ	SCHEMATICKE ZOBRAZENÍ		POPIS	ROZMĚRY (mm) KUSŮ	POVRCHOVÁ ÚPRAVA	POZNÁMKA ODKAZ
D19 GARÁŽOVÁ VRATA	VENKOVNÍ POHLED 	VNITŘNÍ POHLED 	<ul style="list-style-type: none">• GARÁŽOVÁ SEKČNÍ VRATA• OBOUSTRANĚ ELEKTRICKÝ OVLÁDANÁ• MOTORICKY POHÁNĚNÁ• TEPELNÁ IZOLACE LAMEL 45mm• DOKONALÉ PRUŽNÉ UTĚSNĚNÍ OTVORŮ• BEZ PROSKLENÍ• BEZ DVEŘÍ• OCHRANA PROTI NÁSILNÉMU NADZVŮNUTÍ• FOTOBÚNKY PRO NOUZOVÉ ZASTAVENÍ ZAVÍRÁNÍ VRAT• SYSTÉM GENERÁLNÍHO KLÍČE• INTEGROVANÉ DVEŘE 700/1970 S NÍZKÝM PRAHEM v. MAX. 30mm• KOVÁNÍ DVEŘÍ KLIKA/KLIKA	3500x2200	<ul style="list-style-type: none">• DEKORAČNÍ FÓLIE, EXTERIÉR: ANTRACITOVÁ ŠEDÁ PŘÍPLATOVÝ ODSTÍN, INTERIÉR: BÍLÁ• KOVÁNÍ DVEŘÍ KARTÁČOVANÁ NEREZ	
				1 ks		

OZNAČENÍ	SCHEMATICKE ZOBRAZENÍ		POPIS	ROZMĚRY (mm) KUSŮ	POVRCHOVÁ ÚPRAVA	POZNÁMKA ODKAZ
W04 OKNA 2NP – STOLNÍ TENIS A KLUBOVNA	VENKOVNÍ POHLED 	VNITŘNÍ POHLED 	<ul style="list-style-type: none">• PLASTOVÉ OTVÍRAVÉ–SKLOPNÉ OKNO• ŠESTIKOMOROVÉ ČLENĚNÍ PROFILU RÁM I KŘÍDLO• TROJSKLO Ug=0,8 W/m2K• CELOOBVODOVÉ BEZPEČNOSTNÍ KOVÁNÍ• PARAPET PLASTOVÝ KOMŮRKOVÝ• INTERIÉROVÉ HLINIKOVÉ ŽALUZIE, MANUÁLNÍ NA ŘETÍZEK	1100x1250	<ul style="list-style-type: none">• RÁMY:DEKORAČNÍ FÓLIE, EXTERIÉR/INTERIÉR: ANTRACITOVÁ ŠEDÁ PŘÍPLATOVÝ ODSTÍN• KOVÁNÍ: KARTÁČOVANÁ NEREZ• ZÁVĚSY: ANTRACITOVÁ ŠEDÁ PŘÍPLATOVÝ ODSTÍN• PROSKLENÍ: ČIRÉ• VNITŘNÍ PARAPET: ANTRACITOVÁ ŠEDÁ PŘÍPLATKOVÝ ODSTÍN• VNITŘNÍ ŽALUZIE: ANTRACITOVÁ, PŘÍPLATOVÝ ODSTÍN	
				2 ks		
W05 OKNA 2NP – ZÁZEMÍ A KLUBOVNA	VENKOVNÍ POHLED 	VNITŘNÍ POHLED 	<ul style="list-style-type: none">• PLASTOVÉ SKLOPNÉ OKNO• ŠESTIKOMOROVÉ ČLENĚNÍ PROFILU RÁM I KŘÍDLO• TROJSKLO Ug=0,8 W/m2K• CELOOBVODOVÉ BEZPEČNOSTNÍ KOVÁNÍ• PARAPET PLASTOVÝ KOMŮRKOVÝ• INTERIÉROVÉ HLINIKOVÉ ŽALUZIE, MANUÁLNÍ NA ŘETÍZEK	1500x920	<ul style="list-style-type: none">• RÁMY:DEKORAČNÍ FÓLIE, EXTERIÉR/INTERIÉR: ANTRACITOVÁ ŠEDÁ PŘÍPLATOVÝ ODSTÍN• KOVÁNÍ: KARTÁČOVANÁ NEREZ• ZÁVĚSY: ANTRACITOVÁ ŠEDÁ PŘÍPLATOVÝ ODSTÍN• PROSKLENÍ: ČIRÉ• VNITŘNÍ PARAPET: ANTRACITOVÁ ŠEDÁ PŘÍPLATKOVÝ ODSTÍN• VNITŘNÍ ŽALUZIE: ANTRACITOVÁ, PŘÍPLATOVÝ ODSTÍN	
				4 ks		
W06 OKNO 2NP – KUCHYNKA	VENKOVNÍ POHLED 	VNITŘNÍ POHLED 	<ul style="list-style-type: none">• PLASTOVÉ SKLOPNÉ OKNO• ŠESTIKOMOROVÉ ČLENĚNÍ PROFILU RÁM I KŘÍDLO• TROJSKLO Ug=0,8 W/m2K• CELOOBVODOVÉ BEZPEČNOSTNÍ KOVÁNÍ• PARAPET PLASTOVÝ KOMŮRKOVÝ• INTERIÉROVÉ HLINIKOVÉ ŽALUZIE, MANUÁLNÍ NA ŘETÍZEK	1500x570	<ul style="list-style-type: none">• RÁMY:DEKORAČNÍ FÓLIE, EXTERIÉR/INTERIÉR: ANTRACITOVÁ ŠEDÁ PŘÍPLATOVÝ ODSTÍN• KOVÁNÍ: KARTÁČOVANÁ NEREZ• ZÁVĚSY: ANTRACITOVÁ ŠEDÁ PŘÍPLATOVÝ ODSTÍN• PROSKLENÍ: ČIRÉ• VNITŘNÍ PARAPET: ANTRACITOVÁ ŠEDÁ PŘÍPLATKOVÝ ODSTÍN• VNITŘNÍ ŽALUZIE: ANTRACITOVÁ, PŘÍPLATOVÝ ODSTÍN	
				1 ks		
W07 OKNA 2NP – HYGIENICKÉ ZÁZEMÍ	VENKOVNÍ POHLED 	VNITŘNÍ POHLED 	<ul style="list-style-type: none">• PLASTOVÉ SKLOPNÉ OKNO• ŠESTIKOMOROVÉ ČLENĚNÍ PROFILU RÁM I KŘÍDLO• TROJSKLO Ug=0,8 W/m2K• CELOOBVODOVÉ BEZPEČNOSTNÍ KOVÁNÍ• PARAPET PLASTOVÝ KOMŮRKOVÝ	500x570	<ul style="list-style-type: none">• RÁMY:DEKORAČNÍ FÓLIE, EXTERIÉR/INTERIÉR: ANTRACITOVÁ ŠEDÁ PŘÍPLATOVÝ ODSTÍN• KOVÁNÍ: KARTÁČOVANÁ NEREZ• ZÁVĚSY: ANTRACITOVÁ ŠEDÁ PŘÍPLATOVÝ ODSTÍN• PROSKLENÍ: ČIRÉ• VNITŘNÍ PARAPET: ANTRACITOVÁ ŠEDÁ PŘÍPLATKOVÝ ODSTÍN	
				4 ks		
W08 STŘEŠNÍ SVĚTLUK – SCHODISČE	VENKOVNÍ POHLED 	VNITŘNÍ POHLED 	<ul style="list-style-type: none">• STŘEŠNÍ SVĚTLUK z PVC• DVOJSKLO Ug=1,0 W/m2K• DÁLKOVÉ OVLÁDANÝ STŘEŠNÍ SVĚTLUK• DEŠTOVÝ SENZOR• PRO PLOCHOU STŘEŠNÍ KRYTINU• MONTÁŽNÍ SADA PRO OSTĚNÍ• PAROTĚSNÁ FOLIE• MANŽETA PRO HYDROIZOLAČNÍ FOLIE	800x800	<ul style="list-style-type: none">• RÁMY:INTERIÉR: ANTRACITOVÁ ŠEDÁ PŘÍPLATOVÝ ODSTÍN, EXTERIÉR: TMAVÉ ŠEDÁ• PROSKLENÍ: ČIRÉ	
				1 ks		

±0,000 = 438,48 m n.m. Bpv

Tento projekt je vypracován na úrovni dokumentace pro provedení stavby. Informace z tohoto dokumentu mohou být použity jen v souvislosti s tímto projektem, který slouží pro provedení stavby. Informace na tomto dokumentu nemohou být v žádném případě svévolně pozměněny, doplňovány nebo odstraňovány. V případě, že bude nutné provést jakékoli změny v tomto dokumentu, jediným autorizovaným subjektem k těmto úkolům je firma AV ATELIER. Žádné prvky, data a jiné informace z této dokumentace nemohou být kopírovány nebo použity pro jiné projekty bez výslovného souhlasu firmy AV ATELIER.

Zodpovědný projektant: Vedoucí projektant Kreslil:			 Ružové náměstí 12/2345 680 01 Boskovice iČO: 680 85 283 DIČ: CZ 7105283746 mob: 608/67 77 88
Ing. Vít Příbyl	Ing. Vít Příbyl	Ing. Ladislav Kopecký	
ČKAIT-1004096			
Investor: Město Boskovice, iČO: 002 79 978, Masarykovo nám. 4/2, 680 18 Boskovice			Datum: 06/2018
Název akce: NOVOSTAVBA OSADNÍHO VÝBORU HRÁDKOV			Č. zakázky: 11/2018
Kat. území: Hrádkov ; parc. číslo: 38, 43/1, 43/2, 43/3, 43/4, 44/3, 44/4, 89/1, 89/2 Adresa: Hrádkov č.p. 13, 680 01 Boskovice			Formát: A4
Výpis venkovních výplní			Stupeň PD: Dokumentace pro provedení stavby
			Mřítko: Číslo výkresu: 1:50 D.1.1.b.21